

Bilan semestriel du contrat de liquidité

Forbach, France, le 10 janvier 2020 – La Française de l'Énergie (Euronext : LFDE – ISIN : FR0013030152), déclare qu'au titre du contrat de liquidité confié à Louis Capital Markets, à la date du 31 décembre 2019, les moyens suivants figuraient au compte de liquidité ouvert dans les livres d'Oddo BHF SCA :

- 4 223 titres,
- 148 430,77 euros en espèces.

Au cours du 2nd semestre 2019, il a été négocié un total de :

- A l'achat : 14.267 titres pour un montant total de 224 943,30 € (237 transactions),
- A la vente : 15.567 titres pour un montant total de 247 846,30 € (228 transactions).

Il est rappelé que lors du bilan semestriel du 30 juin 2019, les moyens suivants figuraient au compte de liquidité :

- 5 523 titres,
- 127 870,70 euros en espèces.

Prochains RDV :

20 janvier 2020 : Chiffre d'affaires 1^{er} semestre 2019/2020

21 janvier 2020 : Point développement Lorraine

La Française de l'Énergie est éligible au PEA et PEA-PME

Reuters code : LFDE.PA

Contact Presse

contact@francaisedelenergie.fr

+ 33 (0)3 87 04 34 51



Bloomberg code : LFDE.FP

Relations Investisseurs

skennis@aelium.fr

+33 (0)1 75 77 54 65

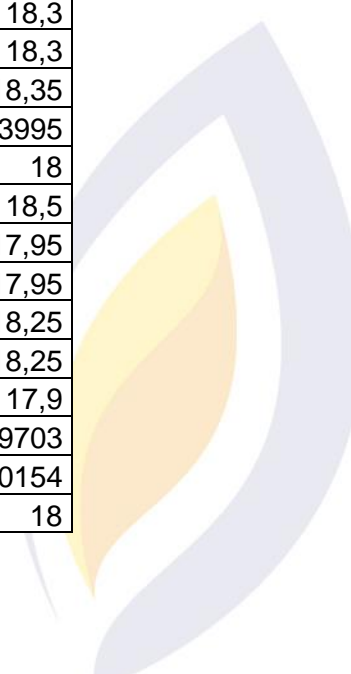
À propos de La Française de l'Énergie

La Française de l'Énergie est une PME lorraine, leader de l'écologie industrielle, spécialisée dans la récupération du gaz présent dans les charbons et les anciennes mines des Hauts-de-France et du Grand Est. A travers des circuits courts et grâce à son savoir-faire reconnu en matière de géologie et d'ingénierie, La Française de l'Énergie approvisionne en gaz, électricité verte et chaleur, les acteurs régionaux, remplaçant ainsi l'énergie importée par une énergie locale, plus propre. La Française de l'Énergie dispose d'un fort potentiel de développement et ambitionne de devenir un acteur majeur du secteur de l'énergie en Europe. La société est labellisée entreprise innovante par Bpifrance.

Pour plus d'informations, rendez-vous sur www.francaisedelenergie.fr


ANNEXE S2 2019

Date de transaction	Achat / Vente	Nombre de titres négociés	Cours de la transaction
01/07/2019	A	1	17,8
01/07/2019	V	161	17,8
02/07/2019	A	1	18,1
02/07/2019	V	174	18,11868
03/07/2019	A	711	17,86006
03/07/2019	V	1	18
04/07/2019	A	1	17,95
04/07/2019	V	1	17,95
05/07/2019	A	1	17,8
05/07/2019	V	1	17,8
08/07/2019	A	1	17,6
08/07/2019	V	171	17,84854
09/07/2019	A	1	17,7
09/07/2019	V	161	17,94845
10/07/2019	A	1	17,85
10/07/2019	V	1	17,85
11/07/2019	A	141	17,65142
11/07/2019	V	1	17,85
12/07/2019	A	1	17,55
12/07/2019	V	71	17,89507
15/07/2019	A	1	17,8
15/07/2019	V	119	17,89916
16/07/2019	A	151	17,65232
16/07/2019	V	351	18,23932
17/07/2019	A	1	17,75
17/07/2019	V	31	17,75
18/07/2019	A	481	17,34148
18/07/2019	V	1	17,75
19/07/2019	A	1	17,3
19/07/2019	V	221	17,72308
22/07/2019	A	1	18,15
22/07/2019	V	121	18,15826
23/07/2019	A	1	18,3
23/07/2019	V	101	18,3
24/07/2019	A	1	18,35
24/07/2019	V	101	18,3995
25/07/2019	A	270	18
25/07/2019	V	100	18,5
26/07/2019	A	1	17,95
26/07/2019	V	1	17,95
29/07/2019	A	1	18,25
29/07/2019	V	101	18,25
30/07/2019	A	1	17,9
30/07/2019	V	101	18,19703
31/07/2019	A	65	17,90154
31/07/2019	V	1	18




ANNEXE S2 2019

01/08/2019	A	1	17,95
01/08/2019	V	65	18,14692
02/08/2019	A	271	17,80074
02/08/2019	V	1	18
05/08/2019	A	1	18
05/08/2019	V	1	18
06/08/2019	A	1	17,7
06/08/2019	V	1	17,7
07/08/2019	A	1	17,75
07/08/2019	V	1	17,75
08/08/2019	A	132	17,65114
08/08/2019	V	1	17,8
09/08/2019	A	92	17,65163
09/08/2019	V	1	17,8
12/08/2019	A	1	17,65
12/08/2019	V	1	17,65
13/08/2019	A	1	17,75
13/08/2019	V	1	17,75
14/08/2019	A	1	17,8
14/08/2019	V	1	17,8
15/08/2019	A	118	17,45127
15/08/2019	V	1	17,6
16/08/2019	A	1	17,5
16/08/2019	V	1	17,5
19/08/2019	A	207	17,35072
19/08/2019	V	1	17,5
20/08/2019	A	251	17,3
20/08/2019	V	1	17,3
21/08/2019	A	1	17,25
21/08/2019	V	1	17,25
22/08/2019	A	1	17,15
22/08/2019	V	121	17,39793
23/08/2019	A	1	17,45
23/08/2019	V	1	17,45
26/08/2019	A	1	17,15
26/08/2019	V	1	17,15
27/08/2019	A	631	16,70063
27/08/2019	V	1	17,1
28/08/2019	A	271	16,53376
28/08/2019	V	1	16,65
29/08/2019	A	1	16,75
29/08/2019	V	17	16,75
30/08/2019	A	1	16,75
30/08/2019	V	409	17,039



ANNEXE S2 2019


02/09/2019	A	1	17
02/09/2019	V	1	17
03/09/2019	A	181	16,75138
03/09/2019	V	1	17
04/09/2019	A	1	16,7
04/09/2019	V	1	16,7
05/09/2019	A	1	16,9
05/09/2019	V	1	16,9
06/09/2019	A	1	17
06/09/2019	V	191	17,09948
09/09/2019	A	1	17
09/09/2019	V	191	17,04974
10/09/2019	A	191	16,75105
10/09/2019	V	1	16,95
11/09/2019	A	1	16,95
11/09/2019	V	1	16,95
12/09/2019	A	1	16,8
12/09/2019	V	1	16,8
13/09/2019	A	140	16,65
13/09/2019	V	1	16,65
16/09/2019	A	15	16,65667
16/09/2019	V	1	16,75
17/09/2019	A	1	16,8
17/09/2019	V	191	16,89948
18/09/2019	A	1	16,95
18/09/2019	V	1	16,95
19/09/2019	A	1	16,9
19/09/2019	V	1	16,9
20/09/2019	A	1	16,9
20/09/2019	V	1	16,9
23/09/2019	A	1	16,95
23/09/2019	V	1	16,95
24/09/2019	A	1	16,75
24/09/2019	V	1	16,75
25/09/2019	A	131	16,60153
25/09/2019	V	1	16,8
26/09/2019	A	25	16,6
26/09/2019	V	1	16,6
27/09/2019	A	95	16,60316
27/09/2019	V	1	16,9
30/09/2019	A	211	16,54313
30/09/2019	V	1	16,6



ANNEXE S2 2019

01/10/2019	A	131	16,2
01/10/2019	V	1	16,2
02/10/2019	A	1	16,25
02/10/2019	V	1	16,25
03/10/2019	A	540	15,86185
03/10/2019	V	1	16,05
04/10/2019	A	121	15,85289
04/10/2019	V	1	16,2
07/10/2019	A	1	15,95
07/10/2019	V	221	16,29842
08/10/2019	A	71	16,10563
08/10/2019	V	1	16,5
09/10/2019	A	111	16,30135
09/10/2019	V	1	16,45
10/10/2019	A	181	16,09227
10/10/2019	V	1	16,2
11/10/2019	A	111	16,00045
11/10/2019	V	1	16,05
14/10/2019	A	111	15,80225
14/10/2019	V	1	16,05
15/10/2019	A	281	15,66922
15/10/2019	V	1	16,05
16/10/2019	A	101	15,40099
16/10/2019	V	1	15,5
17/10/2019	A	101	15,35149
17/10/2019	V	251	15,749
18/10/2019	A	591	14,99712
18/10/2019	V	1	15,3
21/10/2019	A	541	14,56506
21/10/2019	V	161	14,99814
22/10/2019	A	511	14,21595
22/10/2019	V	261	14,76379
23/10/2019	A	551	13,80544
23/10/2019	V	2	14,3
24/10/2019	A	451	13,51375
24/10/2019	V	1	13,7
25/10/2019	A	221	13,36606
25/10/2019	V	521	13,85777
28/10/2019	A	281	13,5548
28/10/2019	V	181	13,9
29/10/2019	A	241	13,16598
29/10/2019	V	508	13,656
30/10/2019	A	521	13,1644
30/10/2019	V	191	13,65
31/10/2019	A	451	12,68714
31/10/2019	V	1	12,9

01/11/2019	A	71	12,35211
01/11/2019	V	629	12,83227



ANNEXE S2 2019

04/11/2019	A	471	12,59076
04/11/2019	V	1	12,75
05/11/2019	A	1	12,6
05/11/2019	V	2521	13,35069
06/11/2019	A	111	13,45225
06/11/2019	V	151	13,74967
07/11/2019	A	1	13,85
07/11/2019	V	501	14,04261
08/11/2019	A	1	14,5
08/11/2019	V	801	15,08801
11/11/2019	A	1	15,7
11/11/2019	V	351	15,8567
12/11/2019	A	184	15,58723
12/11/2019	V	121	15,99917
13/11/2019	A	1	16
13/11/2019	V	561	16,54011
14/11/2019	A	151	16,8543
14/11/2019	V	441	17,5
15/11/2019	A	418	16,939
15/11/2019	V	301	17,499
18/11/2019	A	1	17,4
18/11/2019	V	361	17,45956
19/11/2019	A	521	17,26727
19/11/2019	V	101	17,75
20/11/2019	A	341	17,22185
20/11/2019	V	2	17,65
21/11/2019	A	1	17,4
21/11/2019	V	221	17,4
22/11/2019	A	1	17,5
22/11/2019	V	211	17,5
25/11/2019	A	151	17,10199
25/11/2019	V	1	17,4
26/11/2019	A	151	16,90066
26/11/2019	V	19	17,28421
27/11/2019	A	1	17,4
27/11/2019	V	1	17,4
28/11/2019	A	1	17,4
28/11/2019	V	1	17,4
29/11/2019	A	141	17,20177
29/11/2019	V	1	17,45



ANNEXE S2 2019

02/12/2019	A	1	17,1
02/12/2019	V	1	17,1
03/12/2019	A	1	17,1
03/12/2019	V	211	17,34882
04/12/2019	A	141	17,10035
04/12/2019	V	1	17,15
05/12/2019	A	1	17,35
05/12/2019	V	211	17,35
06/12/2019	A	1	17,1
06/12/2019	V	1	17,1
09/12/2019	A	1	17,5
09/12/2019	V	211	17,5
10/12/2019	A	1	17,1
10/12/2019	V	1	17,1
11/12/2019	A	1	17,1
11/12/2019	V	1	17,1
12/12/2019	A	1	17,25
12/12/2019	V	187	17,3992
13/12/2019	A	161	17,05186
13/12/2019	V	1	17,35
16/12/2019	A	30	17,05
16/12/2019	V	119	17,44664
17/12/2019	A	151	17,20199
17/12/2019	V	1	17,5
18/12/2019	A	1	17,35
18/12/2019	V	201	17,35
19/12/2019	A	1	17,3
19/12/2019	V	201	17,3995
20/12/2019	A	1	17,4
20/12/2019	V	401	17,73541
23/12/2019	A	1	18
23/12/2019	V	551	18,25953
24/12/2019	A	1	18,4
24/12/2019	V	101	18,59802
27/12/2019	A	1	18,35
27/12/2019	V	151	18,49901
30/12/2019	A	1	18,65
30/12/2019	V	91	18,65
31/12/2019	A	1	18,45
31/12/2019	V	1	18,45

