



FRANÇAISE
DE l'Énergie

ASSEMBLÉE GÉNÉRALE 2016



Reuters code: LFDE.PA

Bloomberg code: LFDE.FP

DÉCEMBRE 2016

NE PAS DISTRIBUER, DIRECTEMENT OU INDIRECTEMENT, AUX ETATS-UNIS, AU CANADA, EN AUSTRALIE OU AU JAPON

RAPPEL IMPORTANT : Nous vous rappelons que vous avez accepté, avant que l'accès à la présentation ne vous soit donné, (i) de ne pas divulguer l'existence même de cette présentation ou son contenu à une personne quelconque faisant partie de votre société (autres que celles soumises également à ces obligations) ou extérieur à votre société et (ii) que ses obligations continueront de s'appliquer jusqu'à ce que l'information devienne publique et s'appliqueront à l'ensemble de votre société.

En assistant à la réunion pendant laquelle la présentation est faite, ou en lisant la présente présentation, vous acceptez d'être lié par les limitations et restrictions suivantes :

Le présent document a été préparé par la Française de l'Énergie (la « Société ») exclusivement pour les besoins des réunions avec les investisseurs qui se tiendront dans le cadre de l'offre publique d'actions ordinaires de la Société et de l'offre aux investisseurs institutionnels en France et à l'étranger.

L'activité et la situation financière de la Société sont décrites dans les documents d'offre de la Société, qui comprennent (i) le prospectus international en langue anglaise (le « Prospectus International ») et (ii) le prospectus en langue française (le « Prospectus Français », ensemble avec le Prospectus International, les « Documents d'Offre ») qui a reçu le visa numéro [1] de l'Autorité des marchés financiers (l'AMF) (le [1] comprenant (A) le document de base enregistré par l'AMF sous le numéro I. 16-009 le 14 mars 2016 (le « Document de Base »), (B) une note d'opération (la « Note d'Opération ») et (C) le résumé du Prospectus Français (incluant la Note d'Opération), auxquels les investisseurs sont invités à référer. Le Prospectus Français peut être obtenu sur le site de la Société (www.francaisedelenergie.com) et sur le site de l'AMF (www.amf-france.org). En cas de différence entre ce document et les Documents d'Offre, les Documents d'Offre prévaudront. L'attention des investisseurs est attirée aux facteurs de risque décrits au Chapitre 4 du Document de Base et au Chapitre 2 de la Note d'Opération. Toute décision d'investissement devra être effectuée sur la base des Documents d'Offre.

Cette présentation ne contient pas ou ne constitue pas une offre au public ou une invitation en vue de la vente ou une sollicitation en vue de l'achat en France ou aux Etats-Unis ou dans toute autre juridiction. Les actions ne peuvent être offertes ou vendues aux Etats-Unis en l'absence d'enregistrement ou d'exemption d'enregistrement. Toute offre des titres de la Société s'effectuera seulement en France conformément au prospectus ayant reçu le visa de l'AMF, ou en dehors de France, conformément au document d'offre préparé en conséquence.

Le présent document ne constitue pas un prospectus au sens de la Directive 2003/71/CE du Parlement Européen et du Conseil du 4 novembre 2003, telle que modifiée et transposée dans chacun des états membres de l'Espace Economique Européen (la Directive Prospectus). Des valeurs mobilières ne peuvent être offertes ou vendues dans un état membre de l'Espace Economique Européen qui a transposé la Directive Prospectus (un Etat Membre Concerné) en l'absence de publication d'un prospectus dans l'Etat Membre Concerné ou d'une exemption à cette obligation de publication conformément à l'Article 3 de la Directive Prospectus. En conséquence, dans tout Etat Membre Concerné, ce document est destiné uniquement aux personnes qui sont des « Investisseurs qualifiés » au sens de la Directive Prospectus.

Concernant le Royaume-Uni, ce document ne peut être distribué qu'aux personnes (i) ayant une expérience professionnelle en matière d'investissements et entrant dans le champ d'application de l'Article 19(5) (« Investment Professionals ») du Financial Services and Markets Act 2000 (Financial Promotion) Order 2005 (tel que modifié (« Ordre ») ou (ii) entrant dans le champ d'application des Articles 49(2)(a) à (d) (« high net worth companies, unincorporated associations, etc. ») de l'Ordre, (iii) qui sont en dehors du Royaume-Uni ou (iv) auxquelles une invitation ou une invitation à participer à une activité d'investissement (au sens de la section 21 du Financial Services and Markets Act 2000) relativement à l'émission ou à la vente de valeurs mobilières peut légalement être communiquée (l'ensemble de ces personnes étant désignées comme les « Personnes Autorisées »). Le présent document n'est destiné qu'aux Personnes Autorisées et ne concerne aucune autre personne que par des Personnes Autorisées et ne peut être entrepris que par des Personnes Autorisées. Tout investissement ou activité d'investissement auquel ce document se réfère n'est disponible que pour les Personnes Autorisées et ne peut être entrepris que par des Personnes Autorisées.

Le présent document ne constitue pas une offre au public ou une invitation en vue de la vente ou de la souscription ou de l'achat ou de la souscription de valeurs mobilières aux Etats-Unis. Les actions de la Société n'ont pas été et ne seront émises qu'au titre du US Securities Act de 1933, tel que modifié (le « Securities Act »), et ne peuvent être offertes ou vendues aux Etats-Unis que dans le cadre d'une exemption ou d'une transaction qui n'est pas assujettie aux obligations d'enregistrement du Securities Act. La Société n'a pas l'intention d'enregistrer tout ou partie d'une offre aux Etats-Unis ou de réaliser une offre d'actions aux Etats-Unis.

Aucun exemplaire ou copie du présent document ne doit être remis, transmis ou distribué directement ou indirectement par toute personne aux Etats-Unis, au Canada, en Australie ou au Japon, ou à des résidents de ces pays. La distribution du présent document dans d'autres pays peut faire l'objet de restrictions légales, les personnes qui viendraient à le détenir doivent s'informer quant à l'existence de telles restrictions et s'y conformer. Tout manquement à ces restrictions est susceptible de constituer une violation des règles applicables en matière de valeurs mobilières.

La Présentation est confidentielle et fournie à titre d'information uniquement, et ne peut être reproduit, distribué ou publié, (à l'intérieur ou à l'extérieur de votre société), directement ou indirectement, en tout ou partie, à toute autre personne.

Le présent document ne comprend que des informations résumées et n'a pas vocation à être exhaustif. L'information contenue dans le présent document n'a pas été vérifiée de manière indépendante et aucune garantie, expresse ou implicite, n'est donnée quant à, et vous ne devez pas vous fonder sur, la sincérité, l'exhaustivité, l'exactitude, l'exhaustivité ou la véracité de l'information ou des opinions contenues dans le présent document. La Société et les managers ainsi que leurs affiliés, conseillers, représentants ou salariés respectifs ne pourront être tenus pour responsables de quelque manière que ce soit (pour négligence ou autrement) pour une perte de quelque nature que ce soit résultant de l'utilisation du présent document ou de son contenu, ou encore liée d'une quelconque manière au présent document.

Les données de marché et certaines prévisions incluses dans la présentation ont été obtenues grâce à des études, estimations et rapports, en tant que de besoin, et également grâce à des études de marché externes, à des informations publiques et à des publications relatives à l'industrie concernée. La Société et les managers ainsi que leurs affiliés, conseillers, représentants ou salariés respectifs n'ont pas vérifié de manière indépendante la véracité de ces données de marché et de ces prévisions et aucune garantie n'est donnée. Ces données et prévisions sont fournies à titre d'information uniquement.

Certains des informations incluses dans la présentation et d'autres informations publiées ou qui seront publiées par la Société ne sont pas des faits historiques mais des informations prospectives. Ces informations prospectives se réfèrent aux perspectives, développements et stratégies futures de la Société et sont basées sur l'analyse de prévisions de résultats futurs et destinations de montants qui ne sont pas encore déterminables. Les Informations prospectives recitent par nature des risques et des incertitudes dans la mesure où elles se réfèrent à des événements et dépendent de circonstances qui pourraient ou non se produire à l'avenir. La Société attire votre attention sur le fait que les Informations prospectives ne constituent pas des garanties quant aux performances futures de la Société et la situation financière, les résultats et les flux de trésorerie de la Société ainsi que le développement du secteur industriel dans lequel la Société opère ou peuvent différer de manière significative des Informations prospectives mentionnées dans le présent document. En outre, même si la situation financière, les résultats et les flux de trésorerie de la Société ainsi que le développement du secteur industriel dans lequel la Société opère sont conformes aux informations prospectives mentionnées dans le présent document, ces éléments pourraient ne pas être représentatifs des résultats ou développements des périodes ultérieures. Française de l'Énergie ne prend aucun engagement de revoir ou confirmer les prévisions ou estimations des analyses ou de rendre publique toute révision d'informations prospectives afin de refléter les événements ou les circonstances qui pourraient survenir postérieurement à la date de ce document ou des Documents d'Offre. Ces risques et incertitudes incluent ceux décrits au Chapitre 4 « Facteurs de Risques » du Document de Base enregistré à l'AMF par la Française de l'Énergie.

Agenda

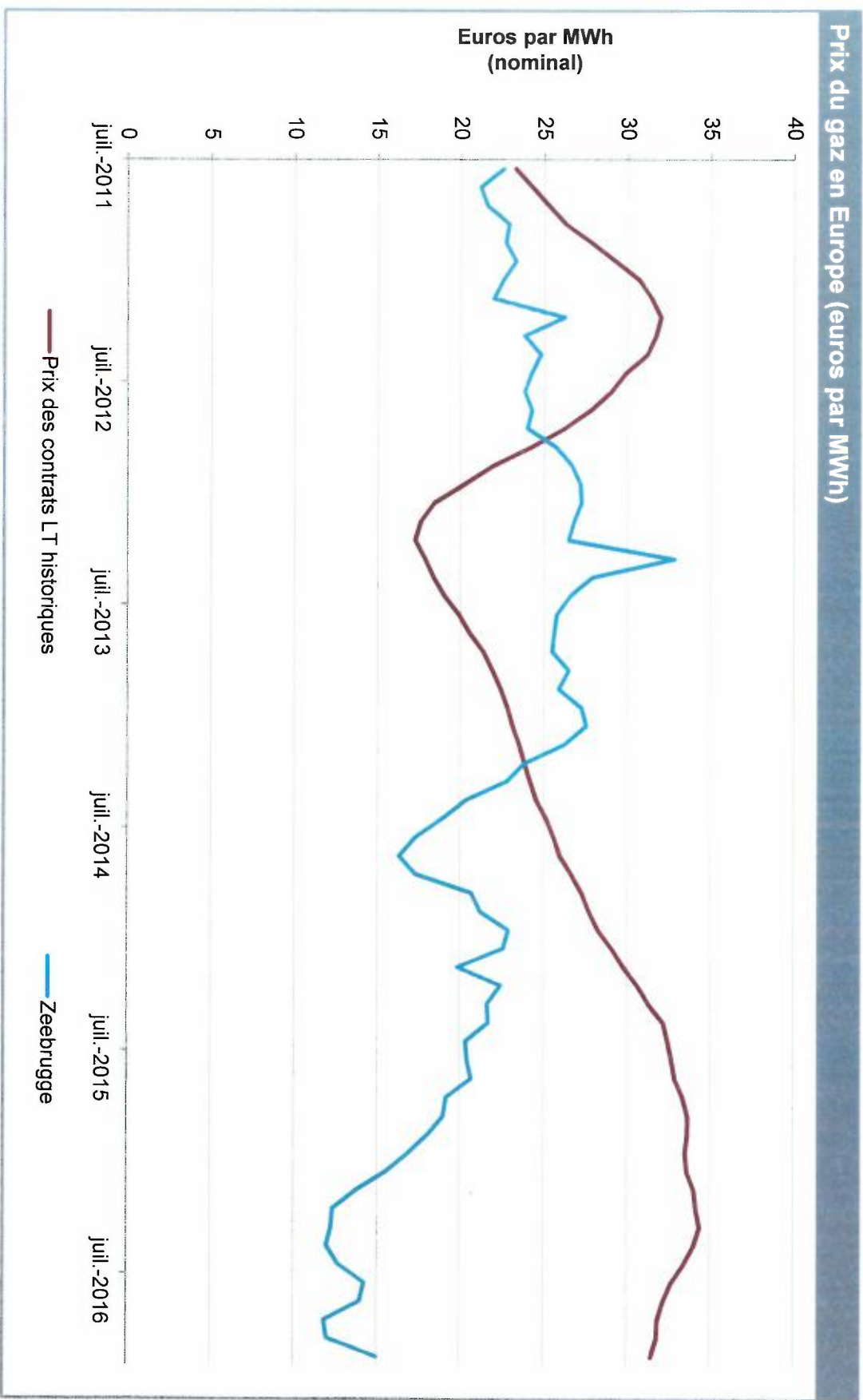
- ▶ INTRODUCTION – Julien Moulin, Président Directeur Général
- PERFORMANCES ET RESULTATS FINANCIERS – Johannes Niemetz, Directeur Financier
- RESULTATS OPERATIONNELS – Antoine Forcinal, Directeur Général Délégué
- GOUVERNANCE – Christophe Charlier et Jean Fontourcy, Administrateurs non exécutifs
- STRATEGIE ET PERSPECTIVES - Julien Moulin et Antoine Forcinal
- RAPPORT DES COMMISSAIRES AUX COMPTES – Daniel Noel, Commissaire aux comptes
- ECHANGES AVEC ACTIONNAIRES
- VOTE DES RESOLUTIONS
- CLOTURE DE SEANCE - Julien Moulin, Président Directeur Général



Today's agenda

- ❑ INTRODUCTION – Julien Moulin, Président Directeur Général
- ▶ ❑ PERFORMANCES ET RESULTATS FINANCIERS – Johannes Niemetz, Directeur Financier
- ❑ RESULTATS OPERATIONNELS – Antoine Forcinal, Directeur Général Délégué
- ❑ GOUVERNANCE – Christophe Charlier et Jean Fontourcy, Administrateurs non exécutifs
- ❑ STRATEGIE ET PERSPECTIVES - Julien Moulin et Antoine Forcinal
- ❑ RAPPORT DES COMMISSAIRES AUX COMPTES – Daniel Noel, Commissaire aux comptes
- ❑ ECHANGES AVEC ACTIONNAIRES
- ❑ VOTE DES RESOLUTIONS
- ❑ CLOTURE DE SEANCE - Julien Moulin, Président Directeur Général

Un environnement de prix difficile



LFDDE devient le premier producteur de gaz en France

ACQUISITION DE GAZONOR

- Acquisition réalisée fin juin 2016 pour 19.8 m€
- 2 concessions and 2 permis exclusifs de recherche
- 225BCF de réserves 2P et 1.9TCF de ressources 2C.
- Obtention du tarif garanti de rachat de l'électricité à partir du gaz de mine

Financement par fonds propres et dettes

IPO SUR EURONEXT EN JUIN 2016

- 37.5 m€ de fonds propres levés
- Support des actionnaires existants, de fonds spécialisés dans l'énergie et de fonds français spécialistes des PME



Lettre d'intention avec Rgreen pour emprunter jusqu'à 60m€

- Accord pour emprunter, en plusieurs tranches, jusqu'à 60m€ en dette long terme à 8% d'intérêt

Des opportunités unique dans ce bas de cycle

Lancement de la campagne de forage

Lorraine:

- Appels d'offres finalisés
- 20 MEUR pour la première phase de pré-développement
- 4 doublets pour un total de 8 puits

Gazonor:

- Installation d'un total de 9MW de moteurs à gaz Jenbacher sur 4 sites d'ici Juin 2017
- 2 nouveaux compressors commandés
- Préparation des 4 sites lancés

Situation difficile des fournisseurs => opportunité de faire des investissements dans cet environnement

- Coûts très compétitifs obtenus sur les équipements et services de forage obtained for all services
 - ⇒ **Baisse de 20% de nos coûts** vs budget
- **Cout complet (infrastructure, équipement...) <1m€ par MW installé**

Discipline sur les coûts de fonctionnement

FYE June 2016 pour le groupe LFDE


 Coûts historiques

 16 personnes – 8.9 m€ Opex*

* dont 1.9 m€ de frais d'introduction en bourse et de coûts de conseil pour les acquisitions; inclut les Opex de Gazonor pour 3.2 m€

→ 300 k€ par mois pour LFDE avant l'acquisition de Gazonor;

→ Gazonor seul avait un coût de structure de EUR 250 k€ par mois

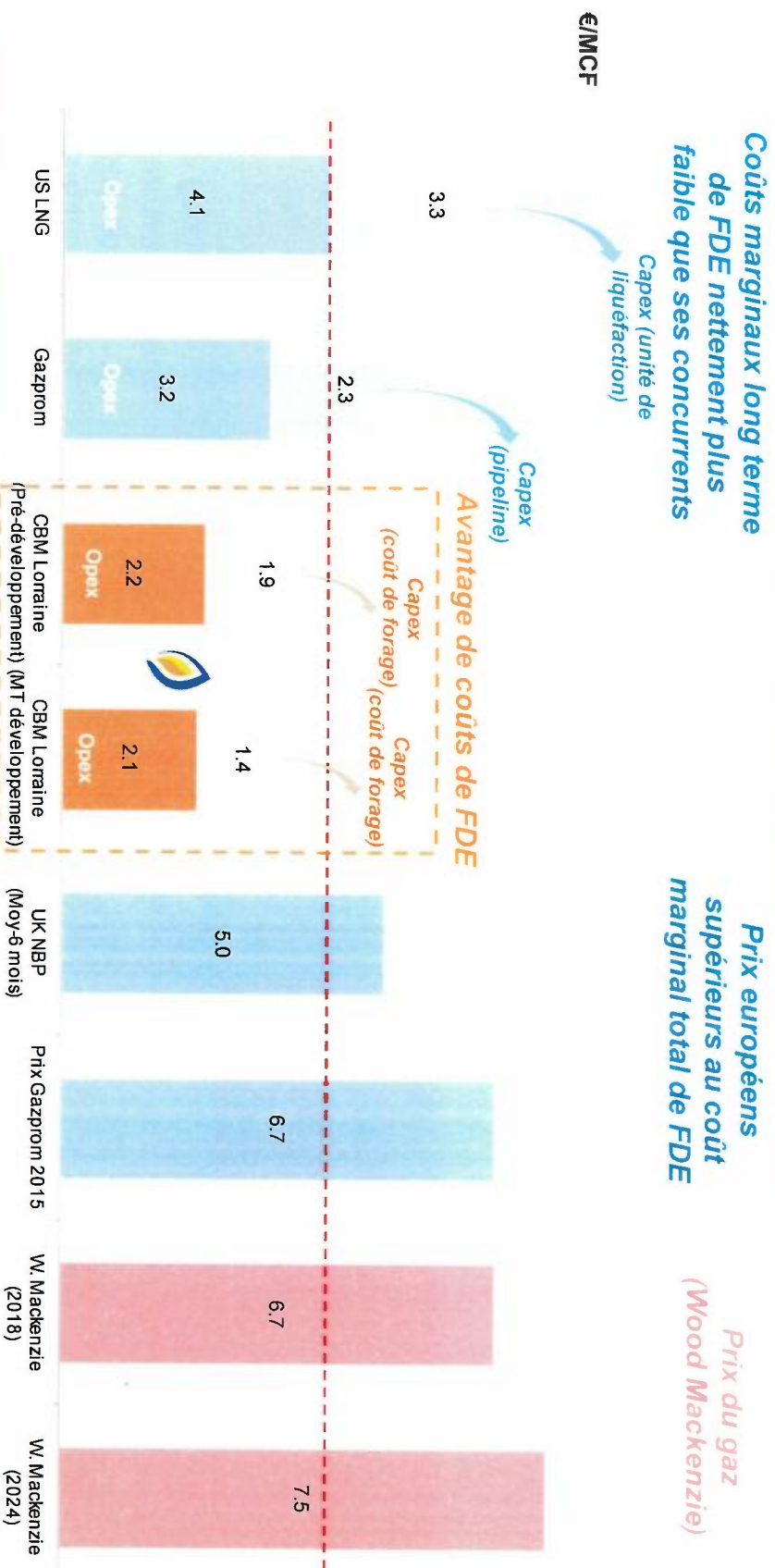
 Suite à notre prise de contrôle de Gazonor, les coûts du groupe sont:

→ 425 k€ par mois soit 5.1 m€/an

Tous les frais de fonctionnement sont ouverts dès juin 2017 par l'activité de Gazonor

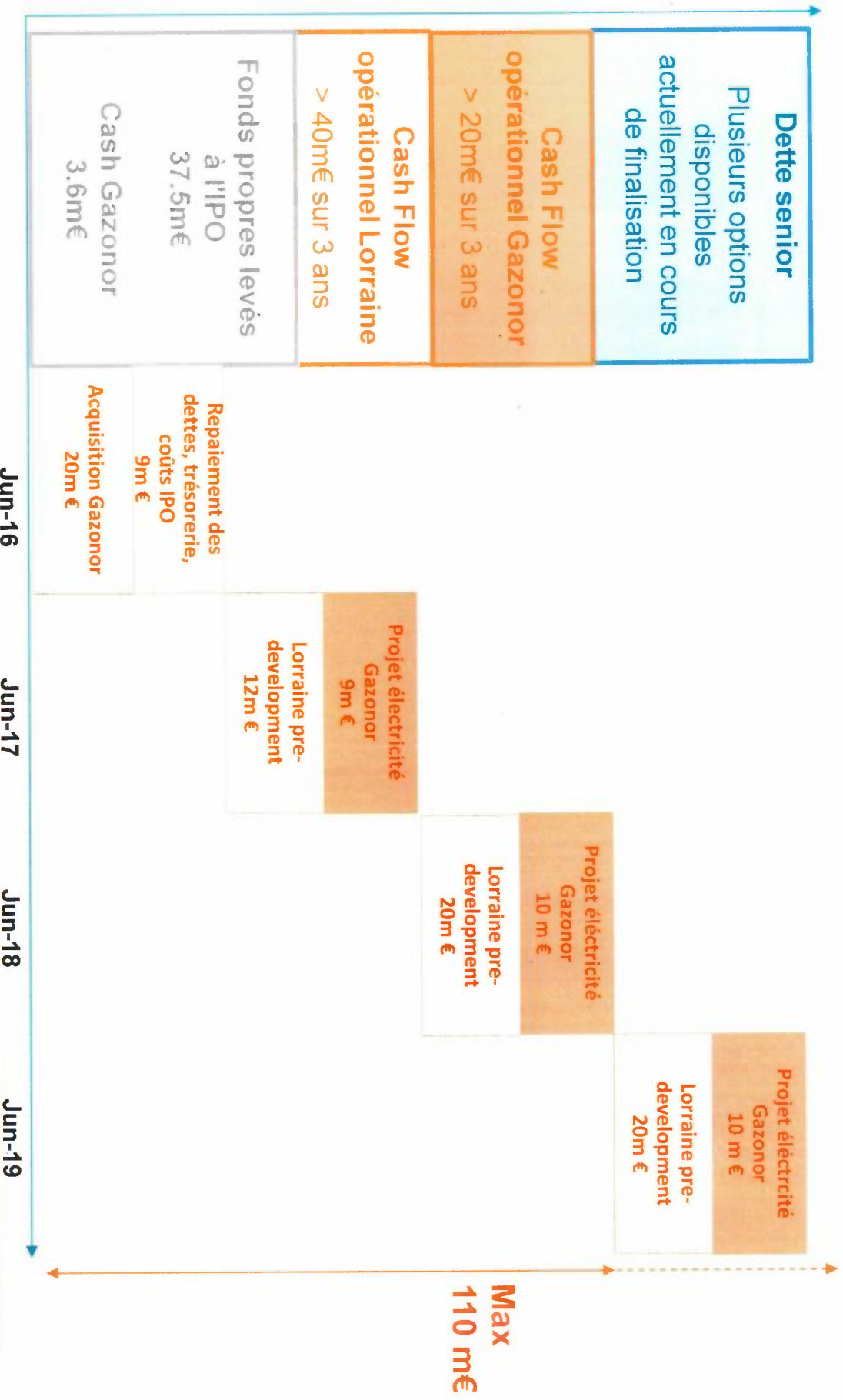
Résultat => Une structure de coût compétitive

Répartition du coût total (Capex + Opex)



Le coût total à long terme de production de FDE est en dessous des 3,5€/MCF

Bilan solide pour développer notre activité



PRO FORMA 2016

FYE June	2016			2015	
	Francis de L'Énergie	Groupe LFDE Int SA	Total (Pro forma)	Total (Pro forma)	
Revenues from gas sales	€ -	€ 3,860,798	€ 3,860,798	€ 4,890,241	
Cost of sales	-	(527,198)	(527,198)	(987,611)	
Changes in inventories	-	43,321	43,321	56,282	
Gross Profit		3,376,921	3,290,279	3,958,912	
Selling General & Administrative expenses	(5,656,328)	(3,221,080)	(8,877,408)	(5,688,383)	
Amortisation and depreciation	(11,816)	(341,793)	(353,609)	(358,668)	
Reversal of provisions	-	257,100	257,100	-	
Operating profit/loss	(5,668,144)	71,148	(5,596,996)	(2,088,139)	
Interest and other income	-	(448,080)	(448,080)	14,388	
Finance costs	(1,113,750)	-	(1,113,750)	(1,153,456)	
Other expenses - FV value adjustment	(1,237,000)	-	(1,237,000)	(971,000)	
Foreign exchange difference	(2,209)	-	(2,209)	2,093	
Negative goodwill	1,189,556	-	1,189,556	2,093	
Profit/loss before taxation	(6,831,548)	(376,932)	(7,208,480)	(4,196,114)	
Taxation	2,666,622	(11,761)	2,654,861	1,109,850	
Profit/loss after taxation	(4,164,926)	(388,692)	(4,553,619)	(3,086,264)	
Total comprehensive income	(4,164,926)	(388,692)	(4,553,619)	-3,086,264	

2015/16 FINANCIALS – GROUP OVERVIEW

Key P&L figures (before acquisition of Gazonor)

Figures in € as of 30th June 2016

P&L ITEM	30 JUNE 2016	30 JUNE 2015
TURNOVER	-	-
OPERATING EXPENSES (1)	(5,656,328)	(2,109,679)
AMORTIZATION	(11,551)	(16,551)
INTEREST EXPENSES (2)	(1,113,750)	(612,783)
OTHER FINANCIAL CHARGES (3)	(1,237,000)	(971,000)
EXCHANGE RATE VARIATIONS	(2,209)	2,093
NEGATIVE GOODWILL (3)	1,189,556	
TAXES (4)	2,666,622	1,121,308
NET INCOME	(4,164,926)	(2,586,612)

Exploration Capex on permits

Figures in € as of 30th June 2016

BALANCE SHEET ITEM	CAPITALIZED EXPENSES
BLEUE LORRAINE	27,854,409
BLEUE LORRAINE SUD	295,603
TOTAL LORRAINE LICENCES	28,150,012
VALENCIENNOIS (NPC)	229,080
SUD-MIDI (NPC)	366,684
POISSONNIÈRE (NPC)	394,283
TOTAL NPC LICENCES	990,047
LONS-LE-SAUNIER	220,061
GARDANNE	74,259
LA FOLIE DE PARIS	1,941,770
TOTAL OTHER PROJECTS	294,320

- (1) 2016 expenses include other fees of EUR 1.9m, mainly in relation to IPO, acquisitions of Gazonor and Concorde and related advisory costs. Normalised steady-state run rate of the business is ca. EUR250-300k monthly excluding Gazonor, with Gazonor circa. 450k per month
- (2) Interest expenses related to the bond holder convertible loan of EUR 8m (which was converted at IPO on 27 June 2016)
- (3) Negative goodwill arising from the Concorde acquisition
- (4) IFRS fair value adjustment of the EGL UK loan covered under the Deed of Release, following a total EUR 8,000,000 write-off in FYE June 2016
- (5) Deferred tax asset arising from fair value adjustment of the EGL UK loan, taxable losses and other items

2015/16 FINANCIALS – LFDE STAND ALONE ACCOUNTS

Key P&L figures

Figures in € as of 30th June 2016

P&L ITEM	30 JUNE 2016	30 JUNE 2015
TURNOVER	-	-
OPERATING EXPENSES	(5,684,043)	(891,009)
FINANCIAL RESULTS	(1,115,959)	(612,783)
EXCEPTIONAL ITEMS	8,000,000	2,200,000
TAXES (4)	(601,378)	-
NET INCOME	598,620	698,301

KEY Balance Sheet figures

Figures in € as of 30th June 2016

BALANCE SHEET ITEM	30 JUNE 2016
TOTAL ASSETS	60,336,023
SHAREHOLDER EQUITY	50,041,537
FINANCIAL DEBT	4,979,778

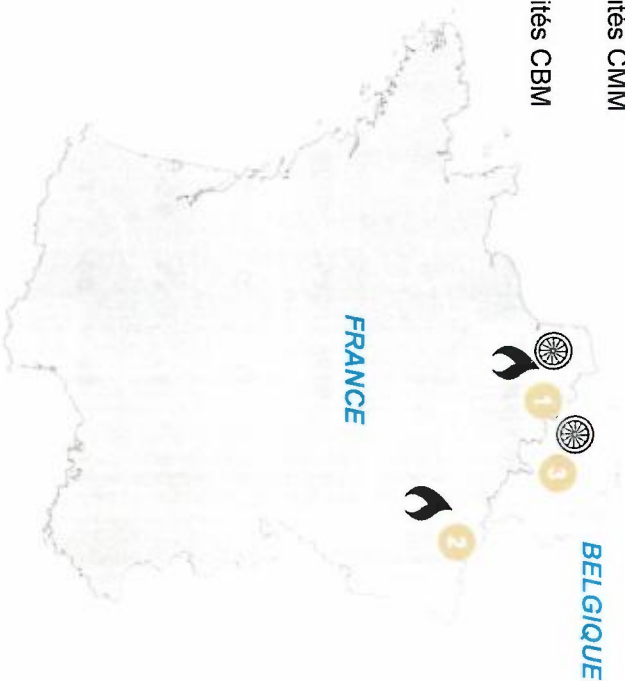


Today's agenda

- ❑ INTRODUCTION – Julien Moulin, Président Directeur Général
- ❑ PERFORMANCES ET RESULTATS FINANCIERS – Johannes Niemetz, Directeur Financier
- ▶ ❑ RESULTATS OPERATIONNELS – Antoine Forcinal, Directeur Général Délégué
 - ❑ GOUVERNANCE – Christophe Charlier et Jean Fontourcy, Administrateurs non exécutifs
 - ❑ STRATEGIE ET PERSPECTIVES - Julien Moulin et Antoine Forcinal
 - ❑ RAPPORT DES COMMISSAIRES AUX COMPTES – Daniel Noel, Commissaire aux comptes
 - ❑ ECHANGES AVEC ACTIONNAIRES
 - ❑ VOTE DES RESOLUTIONS
- ❑ CLOTURE DE SEANCE - Julien Moulin, Président Directeur Général

Bilan Ressources et Réserves

(Certification Beicip-Franlab / DMT)



1 Nord-Pas-de-Calais

- Production déjà existante
- 2 concessions
- Production CMM et prochain déploiement de la conversion du gaz en électricité
- Exploration CBM

2 Lorraine

- Production attendue dès le S2 2017
- Réserves CBM prouvées
- Évaluation CBM

3 Belgique

- 2 concessions de 39.5 km²
- Opportunités en CMM et en conversion du gaz en électricité

Bcf	Km ²	Réserves			Ressources contingentes			Ressources prospectives		
		1P	2P	3P	1C	2C	3C	low	best	high
NPDc*	1 911	51,0	225,0	709,4	1 176	1 869	2 877	n.a.	n.a.	n.a.
Lorraine	2 769	5,3	27,9	73,5	1 240	2 032	3 085	1 183	2 209	3 637
Total	4 680	56,3	252,9	782,9	2 416	3 901	5 962	1 183	2 209	3 637

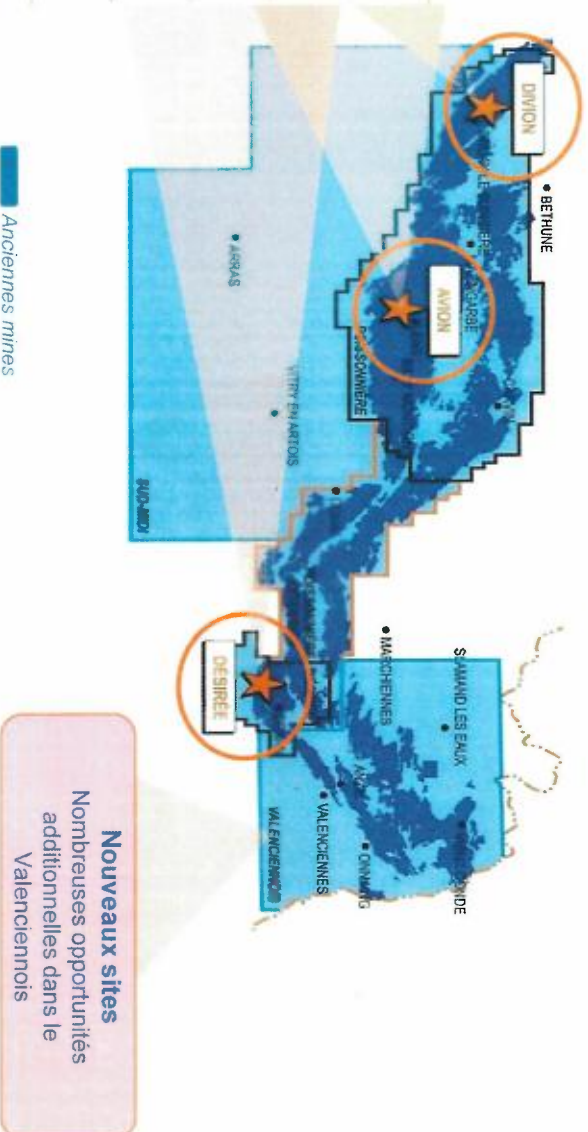
~ 10Tcf de ressources, qui représentent 6 fois la consommation annuelle en France⁽¹⁾
 → Important potentiel inexploré: seulement 29% de la superficie des permis en Lorraine a été étudiée pour la certification des ressources

Gaz de Mine – Hauts-de-France (Gazonor)

- **Renouvellement des concessions Poissonnière et Désirée jusqu'en 2042 sur Gazonor: forte visibilité sur la génération de cash avec la conversion de gaz de mine en électricité:**

Paramètres de vente à fin 2017

	Avion	Divion	Désirée	Total
Conversion du gaz en électricité	50%	100%	100%	58%
Vente de gaz* (Bcf)	1,1	0,0	0,0	1,1
Capacité (MW)	3,0+3,0	1,5	1,5	9,0
Électricité vendue (GWh)	49	12	12	73
Tarif de rachat** (€/MWh)	67.10	76.60	76.60	



- **Obtention du tarif d'achat garanti pour électricité verte générée à partir du CMM.**
Les principales caractéristiques de ce tarif de rachat sont les suivantes:
 - ✓ Prix garanti de 76.60€ par MWh d'électricité pour les petites unités (1.5 MW) qui est ajusté de manière linéaire jusqu'à 57.60€ par MWh pour les plus grosses unités (4.5MW ou plus)
 - ✓ Garantie sur 15 ans
 - ✓ Indexé à l'inflation

Gaz de charbon (Lorraine)

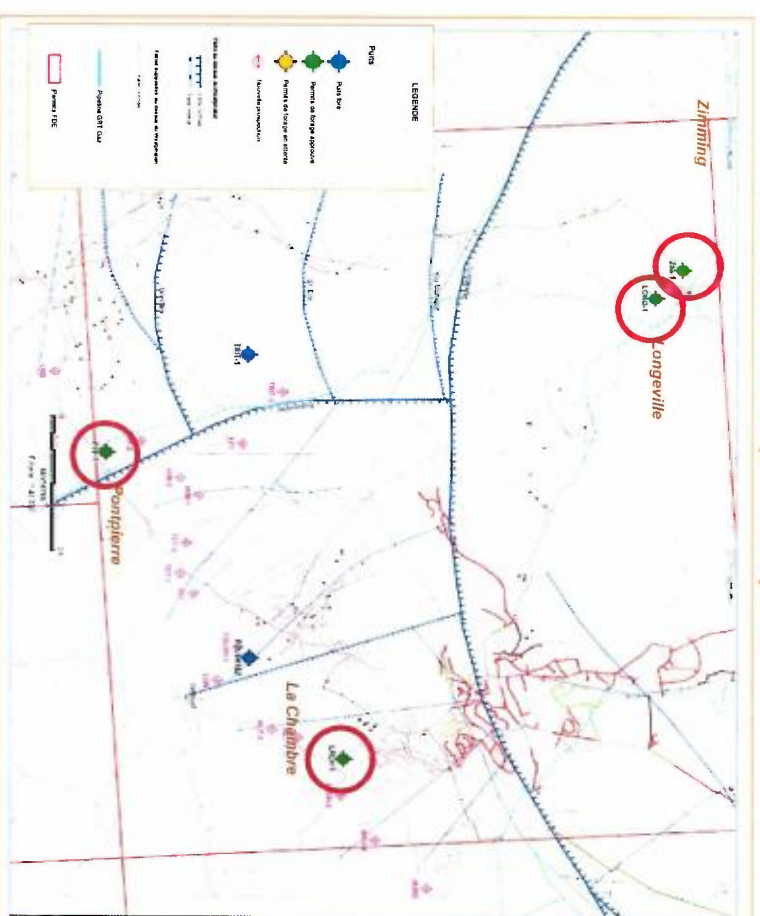
2016-2018

1ère plate-forme de production
avec un démarrage prévu en 2017

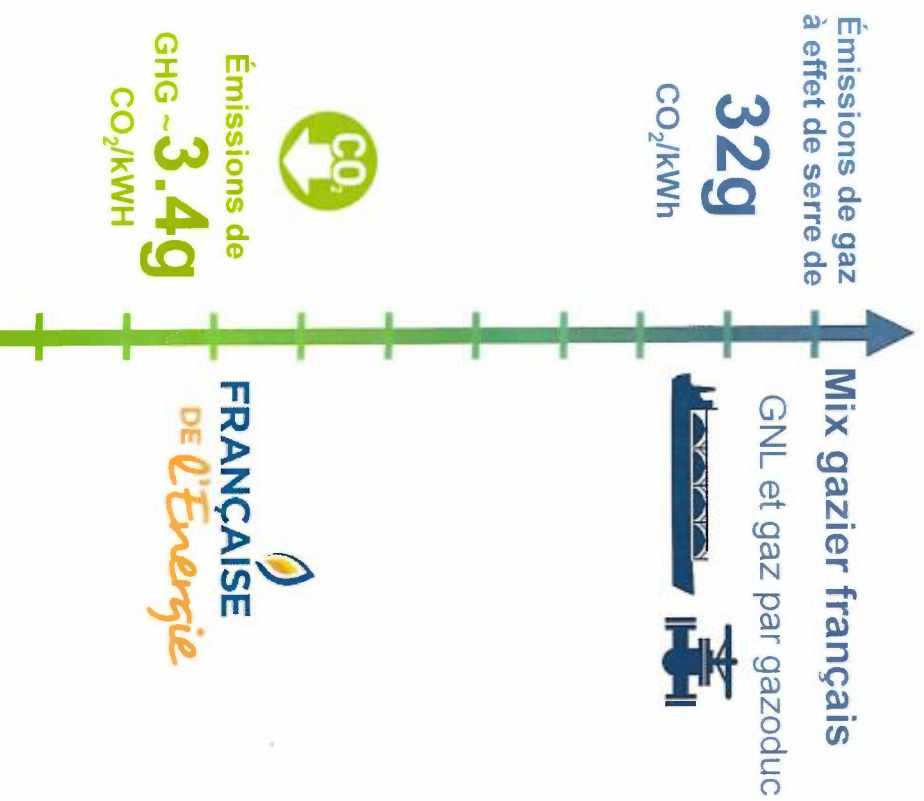


- Obtention de 14 permis de forage pour Longeville, Zimming et Lachambre
- Développement sur 4 zones au sein du PER Bleue Lorraine: (Longeville, Zimming, Lachambre et Pontpierre)
- Prouver la commercialité de 4 veines de charbon sur 4 blocs géologiques différents

Localisation des 4 premiers pads



Validation que notre gaz est un gaz plus propre que le gaz importé



LES PLUS HAUTS STANDARDS
Étude conduite en accord avec les exigences de la norme ISO/TS 14067

Une empreinte carbone 10X INFÉRIEURE à celle du gaz importé

ifeu

EXPERTS INDÉPENDANTS
Prof. Dr. Birgit Grahl – INTEGRAL
Dr. Jacques Pironon 
Grégoire Thonier **Deloitte.**

Une solution pragmatique à la transition énergétique

Re-Organisation et Renforcement des équipes

- **Intégration de Gazonor dans le groupe LFDE**
 - Re-organisation du périmètre de chacun des 8 employés afin d'assurer:
 - La réalisation du projet électrique sur 4 sites
 - La fiabilisation de l'outil de production actuel
 - Détachement d'un **chef de projet LFDE** (Staff, ex Total E&P)
 - Formation en interne d'un **responsable QHSE**
- **Formation d'une équipe « forage » en Lorraine qui regroupe les expertises essentielles**
 - 1 ingénieur forage senior (Consultant, ex Statoil, Shell, Exxon M)
 - 1 spécialiste de forage directionnel et des contrats (Consultant, ex Schlumberger)
 - 1 responsable approvisionnement / logistique (Consultant, ex NOV France)
 - 4 superviseurs de site
 - 2 géologues de sonde
 - 1 HSE

Today's agenda

- ❑ INTRODUCTION – Julien Moulin, Président Directeur Général
- ❑ PERFORMANCES ET RESULTATS FINANCIERES – Johannes Niemetz, Directeur Financier
- ❑ RESULTATS OPERATIONNELS – Antoine Forcinal, Directeur Général Délégué
- ▶ ❑ **GOUVERNANCE** – Christophe Charlier et Jean Fontourcy, Administrateurs non exécutifs
- ❑ STRATEGIE ET PERSPECTIVES - Julien Moulin et Antoine Forcinal
- ❑ RAPPORT DES COMMISSAIRES AUX COMPTES – Daniel Noel, Commissaire aux comptes
- ❑ ECHANGES AVEC ACTIONNAIRES
- ❑ VOTE DES RESOLUTIONS
- ❑ CLOTURE DE SEANCE - Julien Moulin, Président Directeur Général



- Agrandissement du Conseil d'administration de 4 membres à 5 membres
- 4 nouveaux membres ont été élus au T2 2016
- Evolution de fonctionnement du Conseil d'administration avec la création de deux comités spécialisés:
 - Audit
 - Rémunérations
- 60% d'indépendance
- 80% de non exécutifs

Nouveaux administrateurs (nominations déjà votées en 2016)



Cécile Maisonneuve
Présidente de la fondation VINCI
Ancienne Directrice du Centre Énergie de l'IFRI
Ancienne responsable de l'équipe prospective et affaires publiques internationales et européennes d'AREVA



Alain Liger
Ancien Responsable du Conseil général de l'Économie, de l'Industrie, de l'Énergie et des Technologies (CGEJET)
Ancien Directeur de la DREAL Lorraine, Alsace
Ancien Dirigeant du BRGM

Nouveaux administrateurs (nominations déjà votées en 2016)



Jean Fontourcy
Ancien DG Adjoint de Crédit Agricole
Ancien Président de CDR Holdings
Représentant de plusieurs actionnaires
Président du comité de rémunération



Christophe Charlier
Ancien membre administrateur de Rusal,
Polys Gold
Ancien banquier spécialiste des ressources
naturelles de JP Morgan et Renaissance
Président du comité d'audit

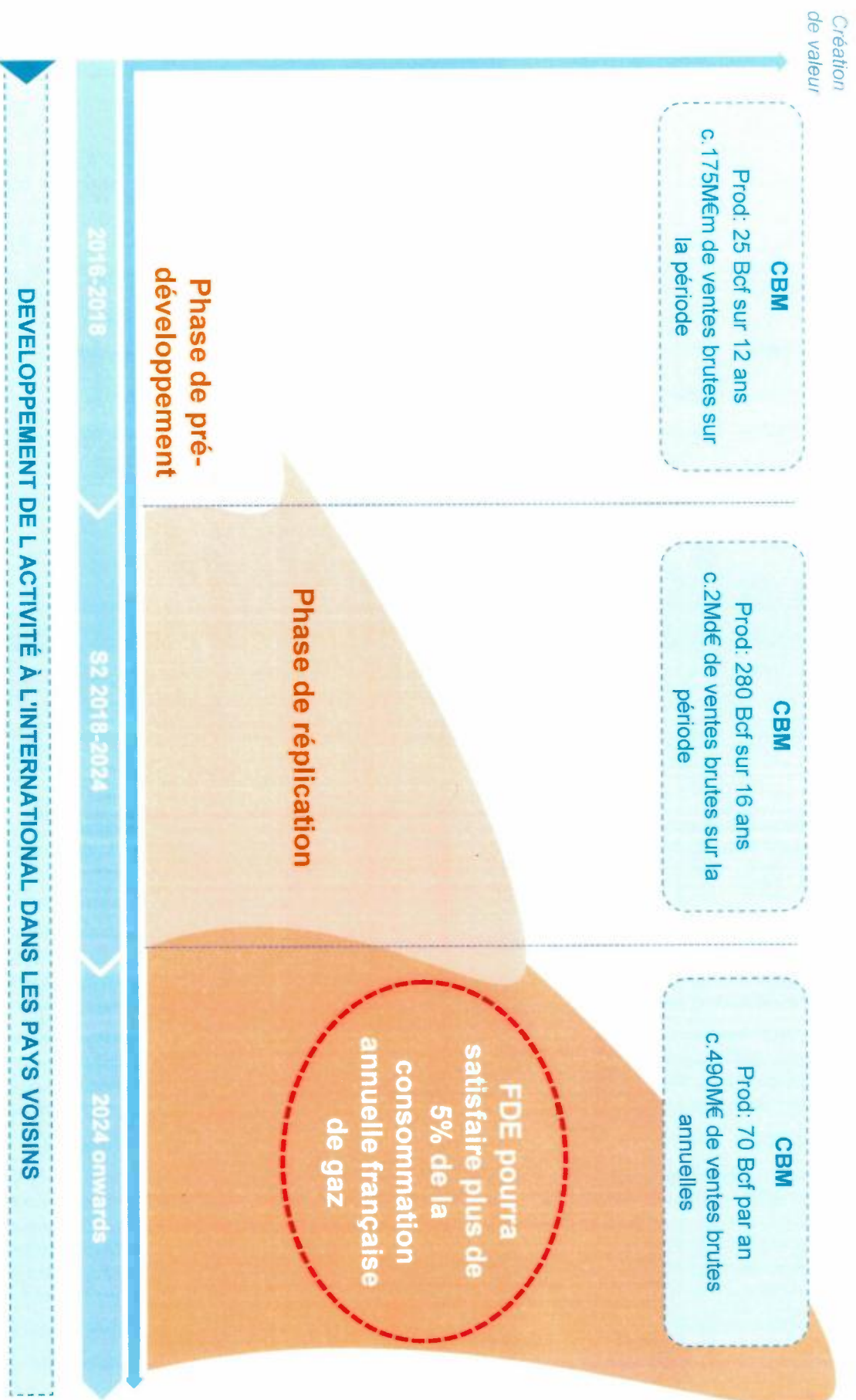
Un Conseil d'administration impliqué et actif

- **Conseil d'administration**
 - **12 séances**
 - **87.5% taux de présence**
- **Comité d'audit (depuis sa mise en place en T2 2016)**
 - **2 séances**
 - **100% taux de présence**
- **Comité de rémunération (depuis sa mise en place en T2 2016)**
 - **2 séances**
 - **100% taux de présence**

Today's agenda

- ❑ INTRODUCTION – Julien Moulin, Président Directeur Général
- ❑ PERFORMANCES ET RESULTATS FINANCIERS – Johannes Niemetz, Directeur Financier
- ❑ RESULTATS OPERATIONNELS – Antoine Forcinal, Directeur Général Délégué
- ❑ GOUVERNANCE – Christophe Charlier et Jean Fontourcy, Administrateurs non exécutifs
- ❑ STRATEGIE ET PERSPECTIVES - Julien Moulin et Antoine Forcinal
- ❑ RAPPORT DES COMMISSAIRES AUX COMPTES – Daniel Noel, Commissaire aux comptes
- ❑ ECHANGES AVEC ACTIONNAIRES
- ❑ VOTE DES RESOLUTIONS
- ❑ CLOTURE DE SEANCE - Julien Moulin, Président Directeur Général

Montée en puissance de la production



Today's agenda

- ❑ INTRODUCTION – Julien Moulin, Président Directeur Général
- ❑ PERFORMANCES ET RESULTATS FINANCIERS – Johannes Niemetz, Directeur Financier
- ❑ RESULTATS OPERATIONNELS – Antoine Forcinal, Directeur Général Délégué
- ❑ GOUVERNANCE – Christophe Charlier et Jean Fontourcy, Administrateurs non exécutifs
- ❑ STRATEGIE ET PERSPECTIVES - Julien Moulin et Antoine Forcinal
- ▶ ❑ **RAPPORT DES COMMISSAIRES AUX COMPTES** – Daniel Noel, Commissaire aux comptes
 - ❑ ECHANGES AVEC ACTIONNAIRES
 - ❑ VOTE DES RESOLUTIONS
- ❑ CLOTURE DE SEANCE - Julien Moulin, Président Directeur Général

Today's agenda

- ❑ INTRODUCTION – Julien Moulin, Président Directeur Général
- ❑ PERFORMANCES ET RESULTATS FINANCIERS – Johannes Niemetz, Directeur Financier
- ❑ RESULTATS OPERATIONNELS – Antoine Forcinal, Directeur Général Délégué
- ❑ GOUVERNANCE – Christophe Charlier et Jean Fontourcy, Administrateurs non exécutifs
- ❑ STRATEGIE ET PERSPECTIVES - Julien Moulin et Antoine Forcinal
- ❑ RAPPORT DES COMMISSAIRES AUX COMPTES – Daniel Noel, Commissaire aux comptes
- ▶ ❑ ECHANGES AVEC ACTIONNAIRES
- ❑ VOTE DES RESOLUTIONS
- ❑ CLOTURE DE SEANCE - Julien Moulin, Président Directeur Général

Today's agenda

- ❑ INTRODUCTION – Julien Moulin, Président Directeur Général
- ❑ PERFORMANCES ET RESULTATS FINANCIERS – Johannes Niemetz, Directeur Financier
- ❑ RESULTATS OPERATIONNELS – Antoine Forcinal, Directeur Général Délégué
- ❑ GOUVERNANCE – Christophe Charlier et Jean Fontourcy, Administrateurs non exécutifs
- ❑ STRATEGIE ET PERSPECTIVES - Julien Moulin et Antoine Forcinal
- ❑ RAPPORT DES COMMISSAIRES AUX COMPTES – Daniel Noel, Commissaire aux comptes
- ❑ ECHANGES AVEC ACTIONNAIRES
- ❑ VOTE DES RESOLUTIONS
- ❑ CLOTURE DE SEANCE - Julien Moulin, Président Directeur Général

Today's agenda

- ❑ INTRODUCTION – Julien Moulin, Président Directeur Général
- ❑ PERFORMANCES ET RESULTATS FINANCIERS – Johannes Niemetz, Directeur Financier
- ❑ RESULTATS OPERATIONNELS – Antoine Forcinal, Directeur Général Délégué
- ❑ GOUVERNANCE – Christophe Charlier et Jean Fontourcy, Administrateurs non exécutifs
- ❑ STRATEGIE ET PERSPECTIVES - Julien Moulin et Antoine Forcinal
- ❑ RAPPORT DES COMMISSAIRES AUX COMPTES – Daniel Noel, Commissaire aux comptes
- ❑ ECHANGES AVEC ACTIONNAIRES
- ❑ VOTE DES RESOLUTIONS
- ▶ ❑ CLOTURE DE SEANCE - Julien Moulin, Président Directeur Général

MERCI DE VOTRE ATTENTION ET SUPPORT CONTINU



Reuters code: LFDE.PA

Bloomberg code: LFDE.FP

 **CONTACT**

- Française de l'Energie - Investor Relations - 1 Avenue St Remy, 57600 Forbach, France
- Tél: +33 (0)3 87 04 32 11 - ir@francaisedelenergie.fr - <http://www.francaisedelenergie.fr>

